


















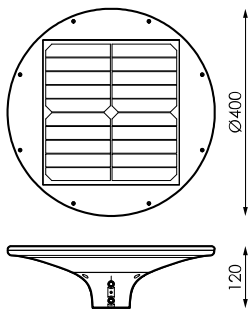
Especificaciones (Luminarias de Serie)

	Aislamiento eléctrico	CIII
	Tensión (V)	-V
	Regulación	No
	IP Índice de estanqueidad	IP65
	Color cuerpo	9005T
	Difusor	PC
	Cuerpo	ABS
K	Temperatura de color	3000K-4000K
	CRI Índice de repr. cromática	>80
	Dimensiones	400x400x120mm
	Temp. de funcionamiento	-
	Flujo luminoso (lm)	max. 2511lm

Referencias 

	W	ϕ_{LUM}	K			
640947	20W	2407lm 2511lm	3000K 4000K	Negro Intenso	80	400x400x120mm

Dimensiones 



Fotometría 