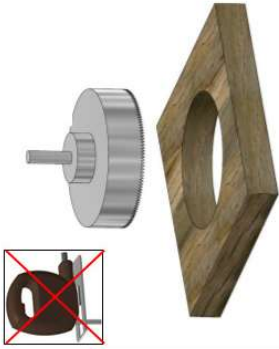
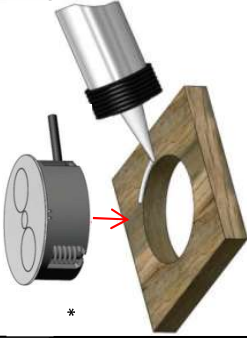

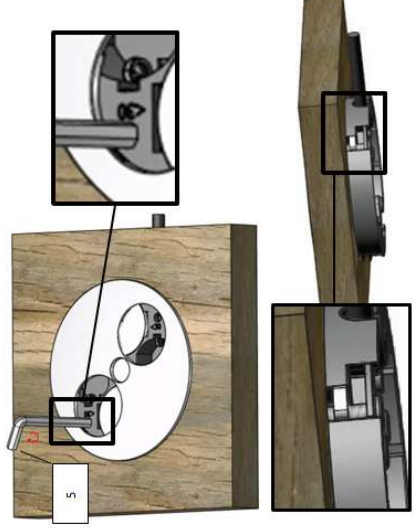
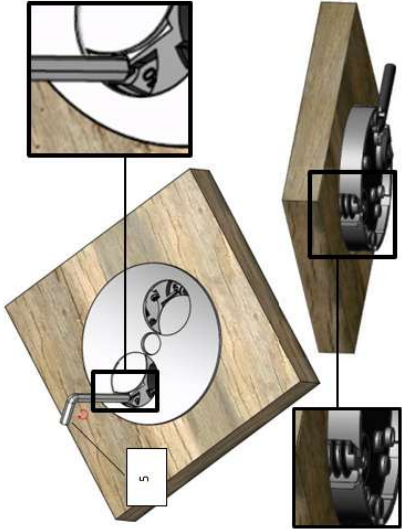




<p>D</p> <p>Achtung: Installationen im Hauptstromnetz dürfen nur von einer geschulten Elektrofachkraft vorgenommen werden!</p> <p>Empfehlung: Im ungenutzten Zustand schließen.</p> <p>Montageanleitung – Arbeitsplatte</p>	<p>GB</p> <p>Important: It is obligatory that any connection to the main electricity supply shall be made by a qualified electrician!</p> <p>Recommendation: Close if not in use.</p> <p>Assembly Instructions – Work surface installation</p>	<p>F</p> <p>Attention: Le raccordement au réseau électrique doit obligatoirement être réalisé par un électricien qualifié!</p> <p>Recommandation: Fermer lorsque le produit n'est pas d'utilisé.</p> <p>Instructions de montage – Plateau</p>	<p>ES</p> <p>Atención: Instalaciones en la red eléctrica solo deben ser hecho por un electricista cualificado!</p> <p>Recomendación: Cerrar cuando esté fuera de uso.</p> <p>Instrucciones montaje – Encimera</p>	<p>RO</p> <p>Atentie: Instalarea in circuitul principal de curent trebuie facuta doar de catre persoane autorizate!</p> <p>Recomandare: A se inchide doar cand nu este folosit.</p> <p>Instructiuni – Blat</p>	 <p>Ø105mm</p>		 <p>X</p>	 <p>X = 8-30mm</p>	 <p>X ≥ 30mm</p>	<p>*) Fuge zwischen Deckel und Gehäuse vor Silikonemtritt schützen!</p> <p>Silikon nicht für Datenvariante!</p> <p>**) Kurze Schlüsselseite oben! Nur bis Druckpunkt anziehen.</p>	<p>*) Protect the joint between cover and housing from penetration of silicone!</p> <p>Silicon not for data version!</p> <p>**) Short Allen Key leg up. Torque only to pressure point.</p>	<p>*) Protéger le joint entre le couvercle et le boîtier contre la pénétration de silicone!</p> <p>N'appliquez pas silicone si vous utilisez la version avec keystone!</p> <p>**) Brève face de la clé en haut. Juste à pointe de poissée.</p>	<p>*) Proteger la articulación entre la tapa y la carcasa contra la penetración de silicona!</p> <p>No silicona por la versión con keystone!</p> <p>**) El lado corto de la llave Allen hacia arriba! Solo apretar hasta el punto de presión.</p>	<p>*) Proteja îmbinarea între capacul și carcasa împotriva pătrunderii de silicon!</p> <p>A nu se folosi silicon la varianta cu date!</p> <p>**) Partea scurta a cheii hexagonale in partea superioara. A se insuruba doar pana la punctul de presiune.</p>
---	--	---	---	--	---	---	--	---	--	--	--	--	---	---




D Öffnen&Schließen	GB Open&Close	F Ouvrir&Fermer	ES Abrir&Cerrar	RO Deschide&Închide
------------------------------	-------------------------	---------------------------	---------------------------	-------------------------------




Push...




turn...




close



turn...



open



Betrifft nur den deutschen Markt!/Note valid for German market only!/Valide pour marché allemande seulement!/ Respecto solo al mercado alemán!/Este valabil doar pentru piata de desfacere din Germania!

Hinweis! Installation nur durch Personen mit einschlägigen elektrotechnischen Kenntnissen und Erfahrungen!*)

Durch eine unsachgemäße Installation gefährden Sie:


- Ihr eigenes Leben;
- Das Leben der Nutzer der elektrischen Anlage.
- Mit einer unsachgemäßen Installation riskieren Sie schwere Sachschäden, z.B. durch Brand.

Es droht für Sie die persönliche Haftung bei Personen- und Sachschäden.

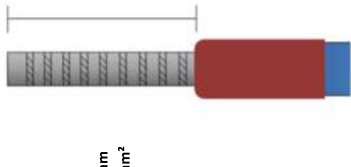
Wenden Sie sich an einen Elektroinstallateur!

*) Für die Installation sind insbesondere folgende Fachkenntnisse erforderlich:


- Die anzuwendenden „5 Sicherheitsregeln“: Freischalten; gegen Wiedereinschalten sichern; Spannungsfreiheit – feststellen; Erden und Kurzschließen; benachbarte, unter Spannung stehende Teile abdecken oder abschranken;
- Auswahl des geeigneten Werkzeuges, der Messgeräte und ggf. der persönlichen Schutzausrüstung;
- Auswertung der Messergebnisse;
- Auswahl des Elektro-Installationsmaterials zur Sicherstellung der Abschaltbedingungen;
- IP-Schutzarten;
- Einbau des Elektroinstallationsmaterials;
- Art des Versorgungsnetzes (TN-System, IT-System, TT-System) und die daraus folgenden Anschlussbedingungen (Klassische Nullung, Schutzerdung, erforderliche Zusatzmaßnahmen etc.)



8-9 mm
1.5 mm²



8-9 mm
1.5 mm²



Achtung/Important/Atención/Atenție
 Für wiederanschließbare Version!
 For rewirable version!
 Pour base de superficie desmontable!
 Doar multipriza conectabila!

